



CAFÉ
BRASIL

Bom dia, boa tarde, boa noite! Você acabou de entrar na Confraria Café Brasil ou no Café Brasil Premium, seja muito bem-vindo, seja muito bem-vinda.

Deixe-me falar sobre alguns conceitos que vão familiarizar você com os processos que fazem funcionar a distribuição dos conteúdos da Confraria.

1. Primeiro uma palinha sobre Podcasts.

Se você já conhece, pode pular para o próximo item.

PODCAST: Segundo a Wikipédia é um POD Personal On-demand - tradução literal: “pessoal sob demanda”. Vamos melhorar esse conceito? Podcast é um sistema de distribuição de arquivos pela internet, através de um sistema de assinatura (RSS) que usa um endereço específico (FEED) para que você receba automaticamente o conteúdo que assinou. Esse conteúdo pode ser um arquivo de áudio, de vídeo, um texto, uma imagem, não importa. O mais comum é que o Podcast entregue um arquivo de áudio (MP3, m4a, etc), que muita gente define como “um programa de rádio pela internet”.

Agregador de PODCAST: Agregadores são programas que gerenciam suas assinaturas de podcasts. É como se fossem sua estante, seu armário com seus melhores livros, ou aquelas bugigangas que você adora deixar arrumadinhas. Mas essa estante é inteligente. Você conta para ela que podcasts quer assinar e diariamente ela procura atualizações e baixa. Cada vez que você visita a estante encontra um aviso: tem coisa nova aqui. Com isso você não precisa ficar visitando sites e blogs em busca de atualizações. Para escolher sua estante, você deve instalar um software em alguns lugares:

Para computadores (Windows, Linux e OS X), existem centenas de agregadores. Algumas sugestões:

ITUNES - Sincroniza com celulares que possuem o Sistema Operacional OS X (iPhones);

Feedly - Android, IOS;

Pocketcasts - Android, IOS, Windows;

Rhythmbox! Ah, você é Linux Xiita, lembra desse?

Não vai ser desculpa, pode usar ele aí no seus Pinguim com alegria;

Outros: Entre aqui <https://mundopodcast.com.br/aplicativos/> para ver uma lista de agregadores.

PODCASTER: É o cidadão e/ou equipe responsável pela produção do PODCAST, que chega até seus ouvidos por meio do agregador.

Feed individual: Primeiro a definição de Feed. Fica mais fácil se definirmos o processo: alguém cria um conteúdo e dá a esse conteúdo um Feed, um endereço, que informa a todos os interessados. Por exemplo, o Podcast Café Brasil tem este Feed: <http://www.portalcafebrasil.com.br/todos/podcasts/feed/>. Qualquer pessoa interessada no Podcast Café Brasil, registra esse Feed no agregador (a estante) que baixou para seu computador/smartphone. Com isso a pessoa avisou o agregador que está interessada em assinar aquele Feed. O agregador então procura em sua lista de Feeds se esse Feed informado tem alguma atualização. Se tiver, o agregador ou avisa o interessado da novidade ou baixa automaticamente.

O agregador recebe a seguinte instrução: - **Toda vez que o Café Brasil for publicado, mande para quem assinou este Feed.**

O FEED INDIVIDUAL

Muito bem, isso é o Feed. Vamos agora ao **FEED INDIVIDUAL**. É algo exclusivo do Café Brasil, uma inversão de jogo, onde em vez do endereço ser dado ao programa, ele é dado ao assinante. Ao registrar o Feed Individual no agregador de sua escolha, o assinante passa o seguinte recado: - **Toda vez que o Café Brasil for publicado, mande para o Feed do Fulano de Tal.**

Toda vez que o Café Brasil for publicado, mande para o Feed do Fulano de Tal.

Entendeu?

O Feed normal é como o McDonalds: todo assinante tem acesso ao mesmo sanduíche.

O Feed Individual é como uma lanchonete inteligente, que monta o sanduíche de acordo com o gosto individual do assinante.

Em outras palavras: o Feed Individual permite que enviemos para cada assinante um conteúdo personalizado.

ASSINANDO O FEED INDIVIDUAL

Você recebeu um e-mail de boas-vindas com um link para ativar seu Feed: ao clicar no link você será levado para a tela Meu Feed. Veja a carinha dela:

Meu Feed

Abaixo você encontra as informações de como configurar seu feed pessoal. Lembre-se:

- Seu feed é pessoal e intransferível.
- Não compartilhe o link do seu feed com ninguém.
- Você pode usar o feed em até dois dispositivos pessoais ao mesmo tempo.

Seu feed pode ser cancelado a qualquer momento sem aviso prévio caso os termos de uso não sejam respeitados.

Cardápio

<input type="text" value="Link Principal"/>	<input type="text" value="Link Principal"/>
<input type="text" value="Link Alternativo"/>	<input type="text" value="Link Alternativo"/>

Não funcionou?

Hmmm você vai precisar configurar seu agregador manualmente nesse caso. Confira os endereços abaixo para cada um dos feeds:

Café Brasil
<http://portalcafebrasil.com.br/meufeed/cafebrasil:#####.xml>

Lidercast
<http://portalcafebrasil.com.br/meufeed/ldercast:#####.xml>

Cardápio: Possui duas grandes informações, a sua esquerda estão dois links que te levam para o Café Brasil e a direita os dois do LíderCast. Esses links começam com **pcast://** diferente de **http://** por serem um outro tipo de endereço da internet. Quando o sistema operacional reconhece pcast ele vai procurar por um agregador de **PODCAST** no dispositivo que foi acionado.

POR ISSO É FUNDAMENTAL QUE VOCÊ TENHA UM AGREGADOR INSTALADO EM SEU COMPUTADOR OU SMARTPHONE ANTES DE COMEÇAR O PROCESSO.

ATENÇÃO: O PODCAST ADDICT E O PLAYERFM ESTÃO BLOQUEADOS POR RAZÕES TÉCNICAS E O POCKETCASTS NÃO É RECOMENDADO, POIS DÁ MUITOS PROBLEMAS.

A situação seria assim: se você está no iPhone ele vai procurar por **PODCAST** (agregador nativo do OS X). Caso seja no Windows, geralmente ele abre uma caixa para que seja escolhido um agregador. Aqui você encontra diversos: <https://mundopodcast.com.br/aplicativos/>.

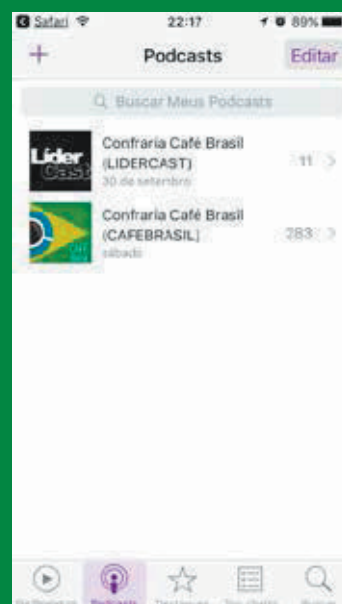
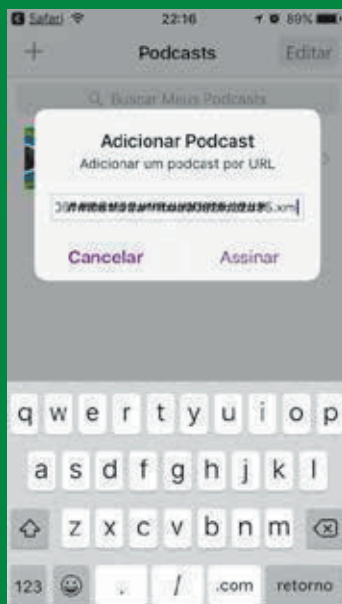
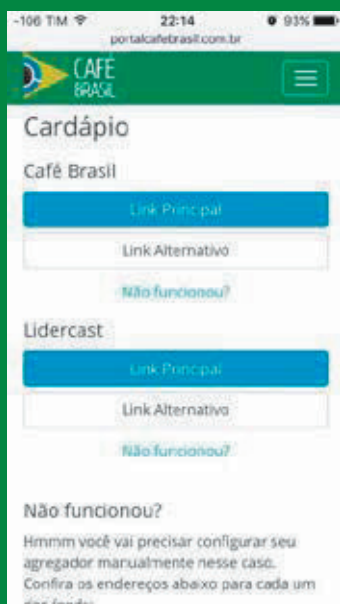
No Linux também abre alguma caixa para escolher seu agregador.

Ok, mas deu tudo errado ainda? Mesmo com os links não deu certo? Muito bem, vamos tentar de outra forma. Você também recebeu dois links que terminam com a extensão **.xml**. Esses endereços podem ser adicionados diretamente dentro de alguns agregadores.

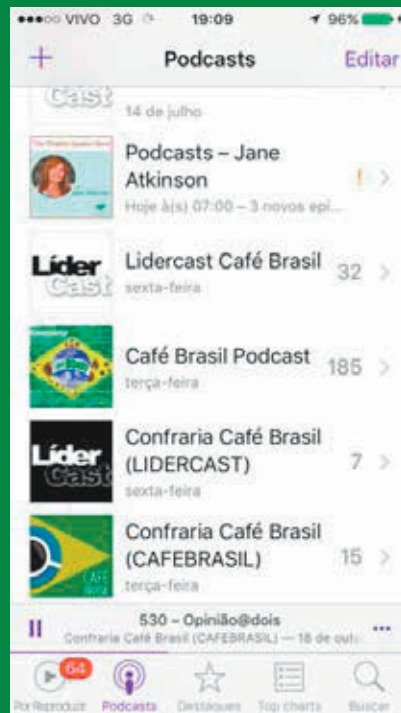
O **.xml** é um arquivo que contem as informações dos programas, como nome, formato, tempo de duração entre outras! Na maioria das vezes é preciso paciência para aguardar o término do download das informações! Mas quanto tempo? Se passar de 5 minutos tem algo errado! Pode ser sua net!

iPhone: A alegria está aqui, pois ele já vem com um agregador de fábrica, não precisa instalar, não precisa fazer absolutamente nada. Só é preciso clicar no link que você recebeu (o botão azul da imagem acima) para ativar seu feed individual e começar a ver o Café Brasil e LíderCast (versão confraria).

Veja as imagens que mostram no Safari o endereço recebido por e-mail, depois a escolha feita e por fim a adição no cardápio de podcasts do agregador do iPhone.



ATENÇÃO! Se você já assina o Café Brasil e o LíderCast normalmente, vão aparecer dois novos ícones no seu agregador, o CONFRARIA CAFÉ BRASIL para os podcasts Café Brasil e LíderCast. Minha tela do aplicativo Podcast no iPhone ficou assim:



Android:

Em dispositivos com sistema Android será necessária a instalação de um Agregador de Podcast. Recomendamos o Wecast ou o BeyondPod.

Se desejar instalar outro aplicativo, veja as opções no link:

<https://mundopodcast.com.br/aplicativos/>




Figura 1 - Tela do aplicativo na Play Store



Figura 2 - Tela principal do Pocket Casts

Após a instalação do Pocket Casts, acesse o e-mail de boas-vindas com o link para ativação do seu Feed individual. Clicando no link você será direcionado à tela Meu Feed. Em seguida, clique no botão azul “Link Principal” de um dos Podcasts do cardápio. Iremos começar pelo Café Brasil (Figura 3). O Pocket Casts então será aberto, apresentando a tela da Figura 4.

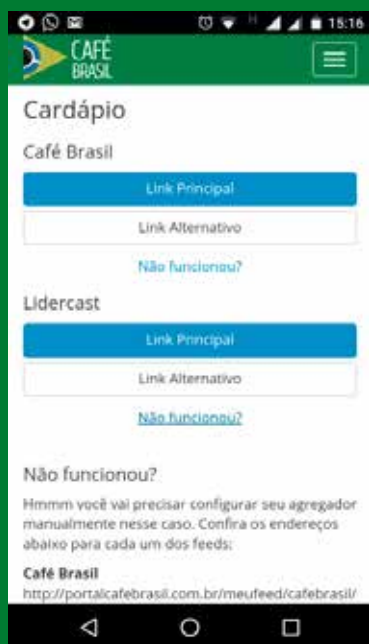


Figura 3 - Tela Meu Feed



Figura 4 - Tela do Pocket Casts

Pronto! O Podcast Café Brasil foi adicionado à sua lista de Podcasts do Pocket Casts. Obs. Se não funcionar por esse caminho, volte à tela *Meu Feed* e tente outra vez clicando no botão “Link Alternativo”.

Agora retorne à tela *Meu Feed* para adicionar o Líder Cast ao seu agregador. Clique agora no botão azul “Link Principal”, conforme Figura 5. O Pocket Casts será aberto novamente, apresentando a tela da Figura 6.



Figura 5 - Tela Meu Feed




Figura 6 - Tela do Pocket Casts

Tudo Pronto! O Líder Cast foi adicionado à sua lista de Podcasts do Pocket Casts.
Obs. Se não funcionar por esse caminho, volte à tela *Meu Feed* e tente outra vez clicando no botão “Link Alternativo”.

Confira se deu tudo certo clicando em “voltar”, conforme Figura 7. Será apresentada a sua lista de PodCasts e nela os canais assinados/adicionados por você. Neste caso, o Café Brasil e o Líder Cast.




Figura 7 - Tela do Pocket Casts




Figura 8 – Lista de Podcasts do Pocket Casts

Ainda não funcionou? Calma! Tem outra alternativa... Você terá que configurar manualmente seu agregador de Podcast. Faça o seguinte:

Acesse outra vez a tela *Meu Feed* através do link recebido no e-mail de boas-vindas. Note que no final da página existem dois links que você vai utilizar para configurar o seu Feed individual manualmente (Figura 9).

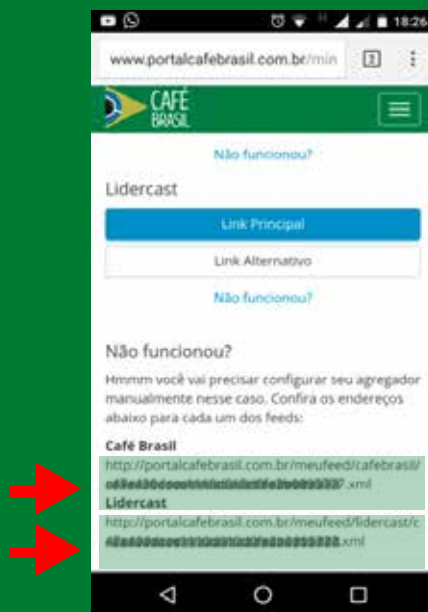


Figura 9 - Tela Meu Feed

Pra começar, selecione o primeiro link (Café Brasil) e copie (copy/copiar). Depois entre novamente no Pocket Casts e abra o menu clicando no canto superior esquerdo (Figura 10). Em seguida, selecione a opção Discover (Pesquisar), conforme Figura 11:



Figura 10 – Lista de Podcasts do Pocket Casts

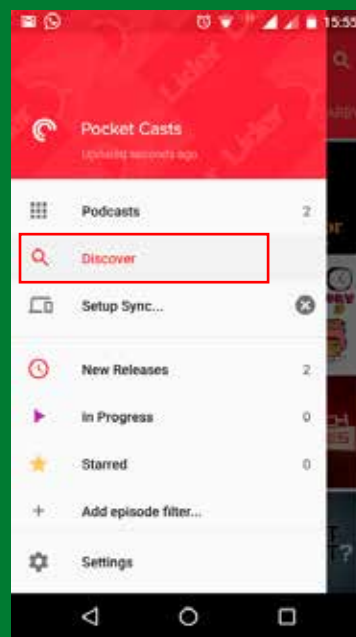


Figura 11 – Tela Menu do Pocket Casts

Selecione o campo de pesquisa na parte superior da tela e selecione Paste/Colar para inserir o link copiado na etapa anterior e depois clique em pesquisar (Figura 12). Você será direcionado à tela da Figura 13. Daí é só clicar no botão verde “+” que o Feed da Confraria Café Brasil será inserido na sua lista de Podcasts do Pocket Casts.

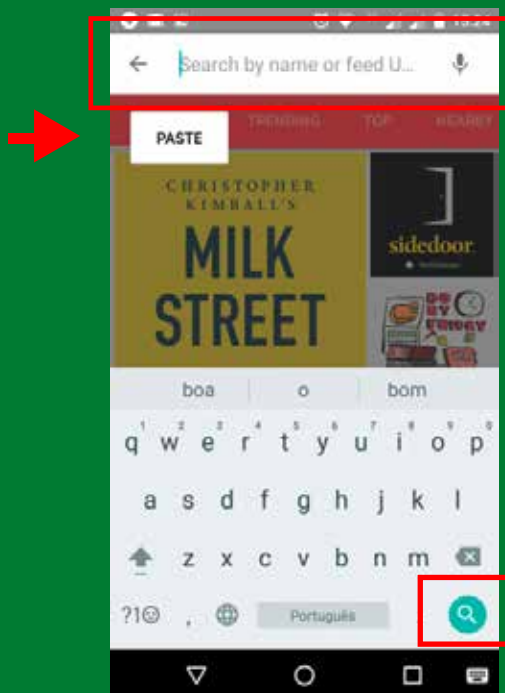


Figura 12 – Tela Perquisar do Pocket Casts



Figura 13 – Tela Perquisar do Pocket Casts

Siga os mesmos passos para inserir o Feed da Confraria Líder Cast na sua lista do Pocket Cast (Figura 14) e depois confira se deu tudo certo acessando a sua lista de PodCasts (Figura 15).

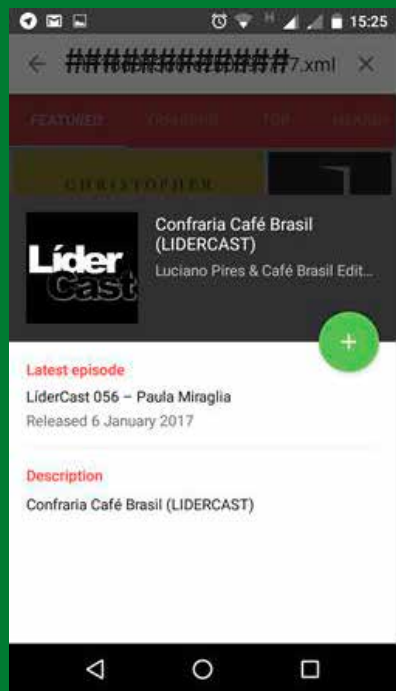


Figura 14 – Tela Perquisar do Pocket Casts




Figura 15 – Lista de Podcasts do Pocket Casts

Muito bem. Se mesmo assim não der certo, entre em contato com contato@lucianopires.com.br e vamos tentar ajudar.